

# ОТЧЕТ О ФИНАНСОВЫХ РЕЗУЛЬТАТАХ ДЕЯТЕЛЬНОСТИ

на 1 января 2024 г.

Главный распорядитель, распорядитель, получатель бюджетных средств,  
 главный администратор, администратор доходов бюджета,  
 главный администратор, администратор источников  
 финансирования дефицита бюджета МКУПУ ДС № 28 "Ручеек" с. Шангала  
 Наименование бюджета (публично-правового образования)  
 Периодичность: годовая  
 Единица измерения: руб.

Бюджет Петровского городского округа Ставропольского края

Форма по ОКУД

Дата

Код субъекта бюджетной

отчетности

по ОКТО

ИНН

Глава по БК

по ОКТМО

по ОКЕИ

по ОКЕИ

КОДЫ	
0503121	
01.01.2024	
ПБС	
78772885	
2617011831	
606	
07731000	
383	

Наименование показателя	Код строки	Код по КОСГУ	Бюджетная деятельность	Средства во временном распоряжении	Итого
1	2	3	4	5	6
<b>Доходы (стр. 020 + стр. 030 + стр. 040 + стр. 050 + стр. 060 + стр. 070 + стр. 090 + стр. 100 + стр. 110)</b>					
Налоговые доходы	010	100	357 147,30	-	357 147,30
в том числе:	020	110	-	-	-
Доходы от собственности	030	120	-	-	-
в том числе:	040	130	166 364,22	-	166 364,22
Доходы от оказания платных услуг (работ), компенсаций затрат	040	130	166 364,22	-	166 364,22
в том числе:	040	131	166 364,22	-	166 364,22
Штрафы, пени, неустойки, возмещения ущерба	050	140	-	-	-
в том числе:	050	140	-	-	-
Безвозмездные денежные поступления текущего характера	060	150	-	-	-
в том числе:	060	150	-	-	-


Наименование показателя	Код строки	Код по КОСГУ	Бюджетная деятельность	Средства во временном распоряжении	Итого
1	2	3	4	5	6
<b>Безвозмездные денежные поступления капитального характера</b>	070	160	-	-	-
в том числе:					
<b>Доходы от операций с активами</b>	090	170	-120 735,91	-	-120 735,91
в том числе:					
<b>Доходы от оценки активов и обязательств</b>	090	176	-120 735,91	-	-120 735,91
<b>Прочие доходы</b>	100	180	-	-	-
в том числе:					
<b>Безвозмездные неденежные поступления в сектор государственного управления</b>	110	190	311 518,99	-	311 518,99
в том числе:					
<b>Прочие неденежные безвозмездные поступления</b>	110	199	311 518,99	-	311 518,99
<b>Расходы (стр. 160 + стр. 170 + стр. 190 + стр. 210 + стр. 230 + стр. 240 + стр. 250 + стр. 260 + стр. 270)</b>	150	200	7 967 874,18	-	7 967 874,18
<b>Оплата труда и начисления на выплаты по оплате труда</b>	160	210	4 964 122,30	-	4 964 122,30
в том числе:					
<b>Заработная плата</b>	160	211	3 667 261,91	-	3 667 261,91
Начисления на выплаты по оплате труда	160	213	1 106 305,04	-	1 106 305,04
Прочие несоциальные выплаты персоналу в натуральной форме	160	214	190 555,35	-	190 555,35
<b>Оплата работ, услуг</b>	170	220	1 900 937,97	-	1 900 937,97
в том числе:					
<b>Услуги связи</b>	170	221	21 921,60	-	21 921,60
Коммунальные услуги	170	223	839 527,73	-	839 527,73
Работы, услуги по содержанию имущества	170	225	65 501,14	-	65 501,14
Прочие работы, услуги	170	226	973 987,50	-	973 987,50
<b>Обслуживание государственного (муниципального) долга</b>	190	230	-	-	-
в том числе:					
<b>Безвозмездные перечисления текущего характера организациями</b>	210	240	-	-	-
в том числе:					
<b>Безвозмездные перечисления бюджетам</b>	230	250	-	-	-
в том числе:					
<b>Социальное обеспечение</b>	240	260	207 982,52	-	207 982,52
в том числе:					
<b>Пособия по социальной помощи населению в денежной форме</b>	240	262	76 871,67	-	76 871,67
Пенсии, пособия, выплачиваемые работодателями, нанимателями бывшим работникам в денежной форме	240	264	74 937,53	-	74 937,53
Социальные пособия и компенсации персоналу в денежной форме	240	266	56 173,32	-	56 173,32


Наименование показателя	Код строки	Код по КОСГУ	Бюджетная деятельность	Средства во временном распоряжении	Итого
1	2	3	4	5	6
<b>Расходы по операциям с активами</b>	250	270	849 595,39		849 595,39
в том числе:					
Амортизация	250	271	173 638,00		173 638,00
Расходование материальных запасов	250	272	675 957,39		675 957,39
<b>Безвозмездные перечисления капитального характера организациями</b>	260	280	-		-
в том числе:					
<b>Прочие расходы</b>	270	290	45 233,00		45 233,00
в том числе:					
Налоги, пошлины и сборы	270	291	45 233,00		45 233,00
<b>Чистый операционный результат (стр. 301 - стр. 302); (стр. 310 + стр. 410)</b>	300		-7 610 723,88		-7 610 723,88
<b>Операционный результат до налогообложения (стр. 010 - стр. 150)</b>	301		-7 610 723,88		-7 610 723,88
<b>Налог на прибыль</b>	302		-		-
<b>Операции с нефинансовыми активами (стр. 320 + стр. 330 + стр. 350 + стр. 360 + стр. 370 + стр. 380 + стр. 390 + стр. 395 + стр. 400)</b>	310		4 696,19		4 696,19
<b>Чистое поступление основных средств</b>	320		148 000,99		148 000,99
в том числе:					
увеличение стоимости основных средств	321	310	321 638,99		321 638,99
уменьшение стоимости основных средств	322	41X	173 638,00		173 638,00
<b>Чистое поступление нематериальных активов</b>	330				
в том числе:					
увеличение стоимости нематериальных активов	331	320			
уменьшение стоимости нематериальных активов	332	42X			
<b>Чистое поступление производственных активов</b>	350		-120 735,91		-120 735,91
в том числе:					
увеличение стоимости производственных активов	351	330			
уменьшение стоимости производственных активов	352	43X	120 735,91		120 735,91
<b>Чистое поступление материальных запасов</b>	360		-22 568,89		-22 568,89
в том числе:					
увеличение стоимости материальных запасов	361	340	653 388,50		653 388,50
в том числе:					


Наименование показателя	Код строки	Код по КОСГУ	Бюджетная деятельность	Средства во временном распоряжении	Итого
1	2	3	4	5	6
Уменьшение стоимости материальных запасов	362	440	675 957,39		675 957,39
В том числе:					
Чистое поступление прав пользования	370				
В том числе:					
Увеличение стоимости прав пользования	371	35Х			
Уменьшение стоимости прав пользования	372	45Х			
Чистое поступление биологических активов	380				
В том числе:					
Увеличение стоимости биологических активов	381	360			
Уменьшение стоимости биологических активов	382	46Х			
Чистое изменение затрат на изготовление готовой продукции, выполнение работ, услуг	390				
В том числе:					
Увеличение затрат	391	Х			
Уменьшение затрат	392	Х			
Чистое изменение затрат на биотрансформацию	395				
В том числе:					
Увеличение затрат	396	Х			
Уменьшение затрат	397	Х			
Расходы будущих периодов	400	Х			
Операции с финансовыми активами и обязательствами (стр. 420 - стр. 510)	410		-7 615 420,07		-7 615 420,07
Операции с финансовыми активами (стр. 430 + стр. 440 + стр. 440 + стр. 450 + стр. 460 + стр. 470 + стр. 480)	420		-7 903 854,42		-7 903 854,42
Чистое поступление денежных средств и их эквивалентов	430		-7 894 873,18		-7 894 873,18
В том числе:					
Поступление денежных средств и их эквивалентов	431	510			
Выявление денежных средств и их эквивалентов	432	610	7 894 873,18		7 894 873,18
Чистое поступление ценных бумаг, кроме акций	440				
В том числе:					
Увеличение стоимости ценных бумаг, кроме акций и иных финансовых инструментов	441	520			
Уменьшение стоимости ценных бумаг, кроме акций и иных финансовых инструментов	442	620			
Чистое поступление акций и иных финансовых инструментов	450				
В том числе:					
Увеличение стоимости акций и иных финансовых инструментов	451	530			
Уменьшение стоимости акций и иных финансовых инструментов	452	630			

Наименование показателя	Код строки	Код по КОСГУ	Бюджетная деятельность	Средства во временном распоряжении	Итого
1	2	3	4	5	6
<b>Чистое предоставление займов</b>	460				
в том числе:					
увеличение задолженности по предоставленным займам	461	540			
уменьшение задолженности по предоставленным займам	462	640			
<b>Чистое поступление иных финансовых активов</b>	470				
в том числе:					
увеличение стоимости иных финансовых активов	471	550			
уменьшение стоимости иных финансовых активов	472	650			
<b>Чистое увеличение прочей дебиторской задолженности</b>	480		-9 981,24		-8 981,24
в том числе:					
увеличение прочей дебиторской задолженности	481	560	392 313,30		392 313,30
уменьшение прочей дебиторской задолженности	482	660	401 294,54		401 294,54
<b>Операции с обязательствами (стр. 520 + стр. 530 + стр. 540 + стр. 560)</b>	510		-288 434,35		-288 434,35
<b>Чистое увеличение задолженности по внутренним привлеченным займам</b>	520				
в том числе:					
увеличение задолженности по внутренним привлеченным займам	521	710			
уменьшение задолженности по внутренним привлеченным займам	522	810			
<b>Чистое увеличение задолженности по внешним привлеченным займам</b>	530				
в том числе:					
увеличение задолженности по внешним привлеченным займам	531	720			
уменьшение задолженности по внешним привлеченным займам	532	820			
<b>Чистое увеличение прочей кредиторской задолженности</b>	540		-153 625,07		-153 625,07
в том числе:					
увеличение прочей кредиторской задолженности	541	730	10 227 185,31		10 227 185,31
уменьшение прочей кредиторской задолженности	542	830	10 380 810,38		10 380 810,38

Наименование показателя	Код строки	Код по КОСГУ	Бюджетная деятельность	Средства во временном распоряжении	Итого
	1	2	3	4	5
Доходы будущих периодов	550	х			6
Резервы предстоящих расходов	560	х			
			-134 809,28		-134 809,28

Руководитель  (подпись) Е.Г. Ефимова (расшифровка подписи) М.В. Дерлягин (подпись) М.В. Дерлягин (расшифровка подписи)

Руководитель (уполномоченное лицо)  (подпись) М.В. Дерлягин (расшифровка подписи)

Исполнитель Зам. гл. бухгалтера (должность)  (подпись) М.В. Дерлягин (расшифровка подписи) А.В. Платковская (расшифровка подписи)

4-11-35 (телефон, e-mail)

МКУ "Централизованная бухгалтерия", ОГРН 1162651058680, ИНН 2617014021, КПП 261701001, 356630, Ставропольский край, Петровский район, г. Светлоград, пл. 50 лет Октября, 13. (наименование, ОГРН, ИНН, КПП, местонахождение)